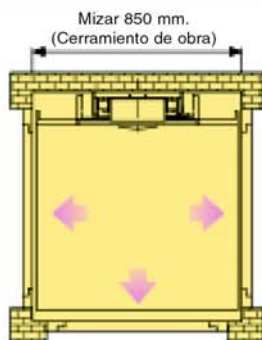
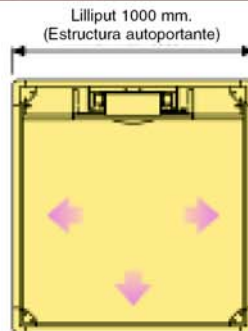


Dimensiones

Mizar

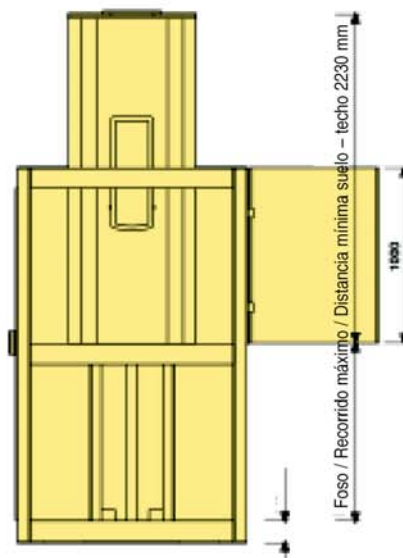
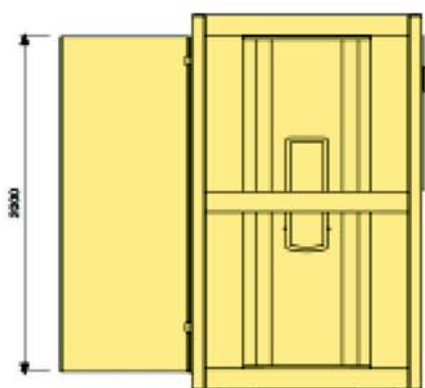


Lilliput



Funcionamiento:

El mini elevador Lilliput* funciona como una plataforma elevadora vertical estándar. Los mandos de control actúan con presión constante y el elevador regresa automáticamente a la planta principal una vez finaliza el trayecto.



Opciones:

- > Rampa de acceso (Instalación sin foso)
- > Caja eléctrica y de bomba hidráulica
- > Diferentes dimensiones de plataforma
- > Variedad de colores para puertas, paneles y estructura

* Marca registrada de la "Plataforma elevadora vertical".

Toda la información en este folleto es correcta en el momento de su impresión pero, nuestra política es la de un desarrollo continuo en nuestros productos. Nos reservamos el derecho de cambiar las especificaciones sin previo aviso.

Especificaciones técnicas:

| | |
|-------------------------|-----------------------------------|
| Paradas | 2 |
| Capacidad | 300 Kg |
| Recorrido máximo | ≤ 1,8 m. |
| Profundidad mínima foso | Mizar 120 mm. Lilliput 140 mm. |
| Profundidad máxima foso | 140 mm. |
| Velocidad | 5 cm/s. |
| Potencia máxima | 0,75 Kw. |
| Alimentación eléctrica | 230 Volt 50Hz |
| Conformidad Directiva | 98/37CE (Máquinas) |
| Certificados | CE |

www.verticaliavida.com
Mail: info@verticaliavida.com
Telf: 935373019
Fax: 931915912

